


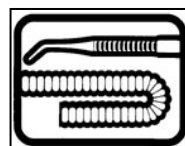
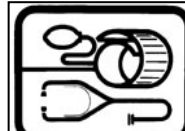






ΠΡΟΓΡΑΜΜΑ ΑΠΟΛΥΜΑΝΣΗΣ

ΙΑΤΡΕΙΟΥ

ΑΝΤΙΚΕΙΜΕΝΟ	ΠΡΟΪΟΝ - ΤΡΟΠΟΣ	ΑΡΑΙΩΣΗ - ΧΡΟΝΟΣ	ΣΥΧΝΟΤΗΤΑ	ΕΦΑΡΜΟΓΗ
 <p>Υγιεινή Αντισηψία χεριών</p>	<p>ΒΑΚΤΙ RUB - επάλειψη με τρίψιμο -</p> <p>ΒΑΚΤΙ GEL - επάλειψη με τρίψιμο -</p>	Έτοιμο προς χρήση 30''	Μετά την φροντίδα και πριν την εφαρμογή θεραπευτικών μέτρων	Πάρτε μέσω δοσιμετρικής αντλίας 3ml (2 φορές X 1,5ml) και τρίψτε τα χέρια σας.
 <p>Πλύσιμο χεριών</p>	<p>ΒΑΚΤΙ PREMIUM (Υγρός αντσίαπων) - πλύσιμο -</p>	Έτοιμο προς χρήση	Μόνο σε περίπτωση εμφανών ρύπων σε σύνδεση με υγιεινή αντισηψία. Μετά την τουαλέτα. Κατά περίπτωση.	Τοποθετήστε το σαπούνι στα υγρά χέρια και αφήστε να αφρίσει ομοιόμορφα. Ξεπλύνετε καλά, σκουπίστε με χειροπετσέτα μιας χρήσεως.
 <p>Αντισηψία επιδερμίδας</p>	<p>ΒΑΚΤΙ RUB - με ψεκασμό -</p>	Έτοιμο προς χρήση 30''	Πριν από αιμοληψία και ενέσεις	Τρίψτε με τολύπιο. Αφήστε να στεγνώσει πλήρως.
 <p>Εργαλεία συμπεριλαμβανομένων και των σωλήνων</p>	<p>SEPTOQUAT AM MD - εμβάπτιση -</p> <p>GLUTASEPT S ετοιμο προς χρήση -</p>	3% 15' - Ετοιμο προς χρήση 15'	Μετά την χρήση (των εργαλείων, σωλήνων)	Εργαλεία και σωλήνες τοποθετούνται στο διάλυμα ώστε να καλύπτονται πλήρως. Να απομακρύνεται ο παγιδευμένος αέρας από τις κοιλότητες. Μετά τον χρόνο δράσης ξεπλύνετε καλά, στεγνώστε και προωθήστε τα αντικείμενα στην κεντρική αποστείρωση
 <p>Περιχειρίδες μέτρησης πίεσης του αίματος, Στηθοσκόπια</p>	<p>CHLORASEPT 2% CHG - με ψεκασμό -</p>	Έτοιμο προς χρήση διάλυμα 1'	Όταν απαιτείται. Από ασθενή σε ασθενή. Μετά από επιμόλυνση	Ψεκάζουμε το αντικείμενο και το επαναχρησιμοποιούμε αφού στεγνώσει.

ΠΡΟΓΡΑΜΜΑ ΑΠΟΛΥΜΑΝΣΗΣ

ΙΑΤΡΕΙΟΥ

ΑΝΤΙΚΕΙΜΕΝΟ	ΠΡΟΪΟΝ - ΤΡΟΠΟΣ	ΑΡΑΙΩΣΗ - ΧΡΟΝΟΣ	ΣΥΧΝΟΤΗΤΑ	ΕΦΑΡΜΟΓΗ
 <p>Θερμόμετρο</p>	<p>CHLORASEPT 2% CHG - με ψεκασμό -</p>	<p>Έτοιμο προς χρήση διάλυμα</p> <p>1'</p>	<p>Μετά τη χρήση.</p>	<p>Ψεκάζουμε το αντικείμενο και το επαναχρησιμοποιούμε αφού στεγνώσει.</p>
 <p>Κρεβάτια - Φορεία</p>	<p>QUARTYSEPT - ψεκάστε / σκουπίστε</p> <p>SEPTOQUAT AM - σκουπίστε -</p>	<p>Έτοιμο προς χρήση</p> <p>1'</p> <p>5%</p> <p>5'</p>	<p>Μετά την αλλαγή ασθενών. Και κάθε 14 ημέρες.</p>	<p>Ετοιμάστε το διάλυμα σύμφωνα με τις οδηγίες. Σκουπίστε τις επιφάνειες με ένα εμποτισμένο σε απολυμαντικό καθαρό πανί. Καλύψτε ομοιόμορφα την επιφάνεια. Μη στεγνώσετε την επιφάνεια</p>
 <p>Τροχήλατο Νοσηλείας</p>	<p>QUARTYSEPT - ψεκάστε / σκουπίστε</p> <p>SEPTOQUAT AM - σκουπίστε -</p>	<p>Έτοιμο προς χρήση</p> <p>1'</p> <p>5%</p> <p>5'</p>	<p>Μετά από κάθε επίσκεψη σε ασθενείς για νοσηλεία.</p>	<p>Ετοιμάστε το διάλυμα σύμφωνα με τις οδηγίες. Αδειάστε το καρότσι και σκουπίστε εσωτερικά με ένα εμποτισμένο σε απολυμαντικό πανί. Οι ρόδες πρέπει να απολυμαίνονται μία φορά εβδομαδιαίως.</p>
 <p>Επιφάνειες στο χώρο εργασίας - Έπιπλα</p>	<p>QUARTYSEPT - ψεκάστε / σκουπίστε</p> <p>SEPTOQUAT AM - σκουπίστε -</p>	<p>Έτοιμο προς χρήση</p> <p>1'</p> <p>1%</p> <p>1h</p>	<p>Πολλές φορές ημερησίως.</p>	<p>Ετοιμάστε το διάλυμα σύμφωνα με τις οδηγίες. Σκουπίστε τις επιφάνειες με ένα εμποτισμένο σε απολυμαντικό καθαρό πανί ή σφουγγαρίστρα. Καλύψτε ομοιόμορφα την επιφάνεια. Μη στεγνώσετε την επιφάνεια.</p>