

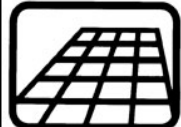
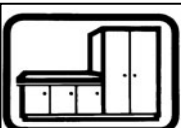





## ΠΡΟΓΡΑΜΜΑ ΑΠΟΛΥΜΑΝΣΗΣ PET SHOP

ΑΝΤΙΚΕΙΜΕΝΟ	ΠΡΟΪΟΝ -ΤΡΟΠΟΣ	ΑΡΑΙΩΣΗ - ΧΡΟΝΟΣ	ΣΥΧΝΟΤΗΤΑ	ΕΦΑΡΜΟΓΗ
 <p>Υγιεινή Αντισηψία χεριών</p>	<p><b>BAKTI RUB</b> - επάλειψη με τρίψιμο -</p> <p><b>BAKTI GEL</b> - επάλειψη με τρίψιμο -</p>	<p>Έτοιμο προς χρήση</p> <p>30''</p>	<p>Πριν και μετά την επαφή με κάθε ζώο ή πουλί.</p>	<p>Πάρετε μέσω δοσιμετρικής αντλίας τουλάχιστον 3ml και τρίψετε τα χέρια σας.</p>
 <p>Πλύσιμο χεριών</p>	<p><b>BAKTI PREMIUM</b> (Υγρός αντισάπων) - πλύσιμο -</p>	<p>Έτοιμο προς χρήση</p>	<p>Μόνο σε περίπτωση εμφανών ρύπων σε σύνδεση με υγιεινή αντισηψία. Μετά την τουαλέτα. Κατά περίπτωση.</p>	<p>Τοποθετήστε το <b>Bakti Premium</b> στα υγρά χέρια και αφήστε να αφρίσει ομοιόμορφα. Ξεπλύνετε καλά, σκουπίστε με χειροπετσέτα μιας χρήσεως.</p>
 <p>Επιφάνειες στο χώρο εργασίας</p>	<p><b>SEPTOQUAT AM</b> - σφουγγαρίστε -</p>	<p>1% σε σε</p> <p>1h</p>	<p>Όσες φορές απαιτείται</p>	<p>Ετοιμάστε το διάλυμα σύμφωνα με τις οδηγίες. Σφουγγαρίστε το πάτωμα . Καλύψτε ομοιόμορφα την επιφάνεια.</p>
 <p>Έπιπλα στο χώρο εργασίας</p>	<p><b>SEPTOQUAT AM</b> - σφουγγαρίστε -</p>	<p>1% σε σε</p> <p>1h</p>	<p>Όσες φορές απαιτείται</p>	<p>Ετοιμάστε το διάλυμα σύμφωνα με τις οδηγίες. Σκουπίστε τις επιφάνειες με ένα εμποτισμένο καθαρό πανί . Καλύψτε ομοιόμορφα την επιφάνεια.</p>
 <p>Κλουβί Ζώων</p>	<p><b>QUARTYSEPT</b> - ψεκάστε / σκουπίστε</p>	<p>Έτοιμο προς χρήση</p> <p>1'</p>	<p>Όταν απαιτείται. Μετά από κάθε αλλαγή ζώου.</p>	<p>Σκουπίστε τις επιφάνειες μ' ένα εμποτισμένο σε απολυμαντικό καθαρό πανί. Καλύψτε ομοιόμορφα την επιφάνεια. Ψεκάστε τις δύσκολα προσβάσιμες επιφάνειες. Μη στεγνώσετε την επιφάνεια.</p>
	<p><b>SEPTOQUAT AM</b> - σφουγγαρίστε -</p>	<p>5%</p> <p>5'</p>		
 <p>Πλύσιμο Ζώων</p>	<p><b>BAKTI 4% CHG</b> - Υγρό Σαπούνι -</p>	<p>Έτοιμο προς χρήση</p> <p>1'</p>	<p>Όταν απαιτείται.</p>	<p>Τοποθετήστε το <b>Bakti 4% CHG</b> στο υγρό τρίχωμα και αφήστε να αφρίσει ομοιόμορφα. Στην συνέχεια ξεπλύνετε το ζώο</p>
 <p>Κλουβί Πουλιών</p>	<p><b>QUARTYSEPT</b> - ψεκάστε / σκουπίστε -</p>	<p>Έτοιμο προς χρήση</p> <p>1'</p>	<p>Όταν απαιτείται. Μετά από κάθε αλλαγή πουλιού.</p>	<p>Σκουπίστε τις επιφάνειες μ' ένα εμποτισμένο σε απολυμαντικό καθαρό πανί. Καλύψτε ομοιόμορφα την επιφάνεια. Ψεκάστε τις δύσκολα προσβάσιμες επιφάνειες. Μη στεγνώσετε την επιφάνεια.</p>
	<p><b>SEPTOQUAT AM</b> - σφουγγαρίστε -</p>	<p>5%</p> <p>5'</p>		