





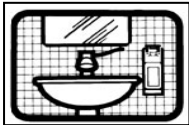


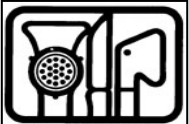



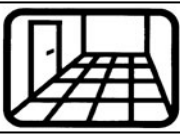
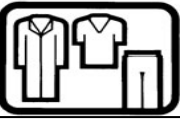
ΠΡΟΓΡΑΜΜΑ ΑΠΟΛΥΜΑΝΣΗΣ ΧΩΡΩΝ ΜΑΖΙΚΗΣ ΕΣΤΙΑΣΗΣ

ΑΝΤΙΚΕΙΜΕΝΟ	ΠΡΟΪΟΝ - ΤΡΟΠΟΣ	ΑΡΑΙΩΣΗ - ΧΡΟΝΟΣ	ΣΥΧΝΟΤΗΤΑ	ΕΦΑΡΜΟΓΗ
 <p>Υγιεινή Αντισηψία χεριών</p>	<p>ΒΑΚΤΙ RUB - επάλειψη με τρίψιμο -</p>	<p>Έτοιμο προς χρήση</p> <p style="text-align: right;">30''</p>	<p>Πριν την έναρξη εργασιών. Μετά την τουαλέτα. Μετά τα διαλείμματα.</p>	<p>Πάρτε μέσω δοσιμετρικής αντλίας τουλάχιστον 3ml και τρίψτε τα χέρια σας.</p>
 <p>Αντισηψία χεριών με εμφανή επιμόλυνση</p>	<p>ΒΑΚΤΙ RUB - επάλειψη με τρίψιμο -</p>	<p>Έτοιμο προς χρήση</p> <p style="text-align: right;">30''</p>	<p>Μετά την επαφή με κρεατικά, και πουλερικά. Μετά από εργασίες καθαρισμού και αποκομιδής απορριμάτων.</p>	<p>Πάρτε μέσω δοσιμετρικής αντλίας τουλάχιστον 3ml και τρίψτε τα χέρια σας.</p>
 <p>Πλύσιμο χεριών</p>	<p>ΒΑΚΤΙ PREMIUM (Υγρός αντισάπων) - πλύσιμο - ΒΑΚΤΙ FOAM (Σαπούνι σε μορφή αφρού) - πλύσιμο -</p>	<p>Έτοιμο προς χρήση</p>	<p>Κατά περίπτωση. Μετά την υγιεινή αντισηψία των χεριών. Μετά από αλλαγή θέσης εργασίας. Πριν το σερβίρισμα.</p>	<p>Τοποθετήστε το σαπούνι στα υγρά χέρια και αφήστε να αφρίσει ομοιόμορφα. Ξεπλύνετε καλά, σκουπίστε με χειροπετσέτα μιας χρήσεως.</p>
 <p>Επιφάνειες στον χώρο εργασίας</p>	<p>QUARTYSEPT - ψεκάστε / σκουπίστε SEPTOQUAT AM - σκουπίστε -</p>	<p>Έτοιμο προς χρήση</p> <p style="text-align: right;">1'</p> <p>5%</p> <p style="text-align: right;">5'</p>	<p>Μία φορά ημερησίως και μετά την χρήση.</p>	<p>Ετοιμάστε το διάλυμα σύμφωνα με τις οδηγίες. Σκουπίστε τις επιφάνειες με ένα εμποτισμένο σε απολυμαντικό καθαρό πανί. Καλύψτε ομοιόμορφα την επιφάνεια. Μετά τον χρόνο δράσης ξεπλένετε με νερό.</p>
 <p>Τροχήλατα και Δοχεία Απορριμάτων</p>	<p>SEPTOQUAT AM - σκουπίστε -</p>	<p>1%</p> <p style="text-align: right;">1h</p>	<p>Μετά την χρήση.</p>	<p>Ετοιμάστε το διάλυμα σύμφωνα με τις οδηγίες. Σκουπίστε τις επιφάνειες με ένα εμποτισμένο σε απολυμαντικό καθαρό πανί. Καλύψτε ομοιόμορφα την επιφάνεια. Μετά τον χρόνο δράσης ξεπλένετε με νερό.</p>

ΠΡΟΓΡΑΜΜΑ ΑΠΟΛΥΜΑΝΣΗΣ ΧΩΡΩΝ ΜΑΖΙΚΗΣ ΕΣΤΙΑΣΗΣ

ΑΝΤΙΚΕΙΜΕΝΟ	ΠΡΟΪΟΝ -ΤΡΟΠΟΣ	ΑΡΑΙΩΣΗ - ΧΡΟΝΟΣ	ΣΥΧΝΟΤΗΤΑ	ΕΦΑΡΜΟΓΗ
 <p style="text-align: center;">Ράφια</p>	SEPTOQUAT AM - σκουπίστε -	1% 1h	Καθημερινός καθαρισμός και σύμφωνα με τις ανάγκες.	Ετοιμάστε το διάλυμα σύμφωνα με τις οδηγίες.Σκουπίστε τις επιφάνειες με ένα εμποτισμένο σε απολυμαντικό καθαρό πανί. Καλύψτε ομοίμορφα την επιφάνεια.Μετά τον χρόνο δράσης ξεπλένετε με νερό.
 <p style="text-align: center;">Νιπτήρες (εσωτερικά και εξωτερικά)</p>	SEPTOQUAT AM - σκουπίστε -	5% 5´	Καθημερινός καθαρισμός και σύμφωνα με τις ανάγκες.	Σκουπίστε εσωτερικά και εξωτερικά με ένα εμποτισμένο σε απολυμαντικό πανί. Η εργασία εκτελείται πάντα από έξω προς τα μέσα.
 <p style="text-align: center;">Αποχέτευση (εξωτερικά)</p>	SEPTOQUAT AM - σκουπίστε -	1% 1h	Καθημερινός καθαρισμός και σύμφωνα με τις ανάγκες.	Καθαρίστε και απολυμάνετε μέσω μίας βούρτσας. Ενδεχομένως απολυμάνετε όλα τα αφαιρούμενα τμήματα.
 <p style="text-align: center;">Ψυγεία</p>	SEPTOQUAT AM - σκουπίστε -	1% 1h	Κατά περίπτωση Τουλάχιστον μία φορά εβδομαδιαίως.	Καθαρίστε με εμποτισμένο πανί το ψυγείο εσωτερικά από πάνω προς τα κάτω. Επικαλύψτε πλήρως την επιφάνεια. Μετά τον χρόνο δράσης ξεπλύντε με καθαρό νερό.
 <p>Εξοπλισμός Κουζίνας και μαχαίρια , πλάκες κοπής κλπ.</p>	SEPTOQUAT AM - σκουπίστε -	1% 1h	Μία φορά ημερησίως και μετά την χρήση.	Ετοιμάστε το διάλυμα σύμφωνα με τις οδηγίες.Σκουπίστε τις επιφάνειες με ένα εμποτισμένο σε απολυμαντικό καθαρό πανί. Καλύψτε ομοίμορφα την επιφάνεια.Μετά τον χρόνο δράσης ξεπλένετε με νερό.

ΠΡΟΓΡΑΜΜΑ ΑΠΟΛΥΜΑΝΣΗΣ ΧΩΡΩΝ ΜΑΖΙΚΗΣ ΕΣΤΙΑΣΗΣ

ΑΝΤΙΚΕΙΜΕΝΟ	ΠΡΟΪΟΝ -ΤΡΟΠΟΣ	ΑΡΑΙΩΣΗ - ΧΡΟΝΟΣ	ΣΥΧΝΟΤΗΤΑ	ΕΦΑΡΜΟΓΗ
 <p>Γραμμή μεταφοράς πιάτων - δίσκων φαγητού</p>	<p>SEPTOQUAT AM - σκουπίστε -</p>	<p>1% 1h</p>	<p>Καθημερινός καθαρισμός , απολύμανση. Μετά την χρήση.</p>	<p>Ετοιμάστε το διάλυμα σύμφωνα με τις οδηγίες.Σκουπίστε τις επιφάνειες με ένα εμποτισμένο σε απολυμαντικό καθαρό πανί. Καλύψτε ομοιόμορφα την επιφάνεια.Μετά τον χρόνο δράσης ξεπλένετε με νερό.</p>
 <p>Επιφάνειες γενικά</p>	<p>SEPTOQUAT AM - σκουπίστε -</p>	<p>1% 1h</p>	<p>Καθημερινός καθαρισμός. Μετά από κάθε χρήση.</p>	<p>Ετοιμάστε το διάλυμα σύμφωνα με τις οδηγίες.Σκουπίστε τις επιφάνειες με ένα εμποτισμένο σε απολυμαντικό καθαρό πανί ή σφουγγαρίστρα. Καλύψτε ομοιόμορφα την επιφάνεια.Μετά τον χρόνο δράσης ξεπλένετε με νερό.</p>
 <p>Στολές εργασίας - προστασίας</p>	<p>Πλυντήριο</p>		<p>Καθημερινή αλλαγή και μετά από ρύπανση.</p>	<p>Πρωθήστε στο πλυντήριο.</p>