



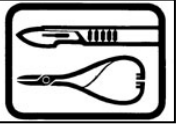
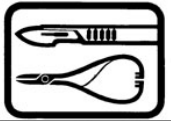

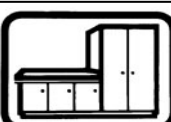




## ΠΡΟΓΡΑΜΜΑ ΑΠΟΛΥΜΑΝΣΗΣ ΚΤΗΝΙΑΤΡΕΙΟ

ΑΝΤΙΚΕΙΜΕΝΟ	ΠΡΟΪΟΝ - ΤΡΟΠΟΣ	ΑΡΑΙΩΣΗ - ΧΡΟΝΟΣ	ΣΥΧΝΟΤΗΤΑ	ΕΦΑΡΜΟΓΗ
 <p>Υγιεινή Αντισηψία χεριών</p>	<p><b>ΒΑΚΤΙ RUB</b> - επάλειψη με τρίψιμο -</p>	<p>Έτοιμο προς χρήση</p> <p style="text-align: right;">30''</p>	Μετά την φροντίδα και πριν την εφαρμογή θεραπευτικών μέτρων	Πάρτε μέσω δοσιμετρικής αντλίας τουλάχιστον 3ml και τρίψτε τα χέρια σας.
 <p>Πλύσιμο χεριών</p>	<p><b>ΒΑΚΤΙ PREMIUM</b> (Υγρός αντισάπων) - πλύσιμο -</p> <p><b>ΒΑΚΤΙ FOAM</b> (Σαπούνι σε μορφή αφρού) - πλύσιμο -</p>	<p>Έτοιμο προς χρήση</p>	Μόνο σε περίπτωση εμφανών ρύπων σε σύνδεση με υγιεινή αντισηψία. Μετά την τουαλέτα. Κατά περίπτωση.	Τοποθετήστε το σαπούνι στα υγρά χέρια και αφήστε να αφρίσει ομοιόμορφα. Ξεπλύνετε καλά, σκουπίστε με χειροπετσέτα μιας χρήσεως.
 <p>Χειρουργικό πλύσιμο χεριών</p>	<p><b>ΒΑΚΤΙ 4% CHG</b> - πλύσιμο -</p>	<p>Έτοιμο προς χρήση</p> <p style="text-align: right;">3 min</p>	Πριν από τις επεμβάσεις	Τοποθετήστε το σαπούνι στα υγρά χέρια και αφήστε να αφρίσει ομοιόμορφα. Ξεπλύνετε καλά, σκουπίστε με χειροπετσέτα μιας χρήσεως.
 <p>Αντισηψία επιδερμίδας</p>	<p><b>ΒΑΚΤΙ RUB</b> - με ψεκασμό -</p>	<p>Έτοιμο προς χρήση</p> <p style="text-align: right;">Τουλάχιστον 1'</p>	Πριν από επεμβάσεις.	Τρίψτε με τολύπιο. Αφήστε να στεγνώσει πλήρως.
 <p>Χειρουργικά Εργαλεία συμπεριλαμβανομένων και των ενδοσκοπίων</p>	<p><b>SEPTOQUAT AM MD</b> - εμβάπτιση -</p>	<p>3%</p> <p style="text-align: right;">15'</p>	Μετά την χρήση (των εργαλείων, ενδοσκοπίων)	Εργαλεία και ενδοσκόπια τοποθετούνται στο διάλυμα ώστε να καλύπτονται πλήρως. Να απομακρύνεται ο παγιδευμένος αέρας από τις κοιλότητες. Μετά τον χρόνο δράσης ξεπλύνετε καλά, στεγνώστε.

## ΠΡΟΓΡΑΜΜΑ ΑΠΟΛΥΜΑΝΣΗΣ ΚΤΗΝΙΑΤΡΕΙΟ

ΑΝΤΙΚΕΙΜΕΝΟ	ΠΡΟΪΟΝ -ΤΡΟΠΟΣ	ΑΡΑΙΩΣΗ -ΧΡΟΝΟΣ	ΣΥΧΝΟΤΗΤΑ	ΕΦΑΡΜΟΓΗ
 <p>Χειρουργικά Εργαλεία συμπεριλαμβανομένων και των ενδοσκοπίων</p>	<p><b>ENZYDIP 3</b> - εμβάπτιση (καθαρισμός)-</p>	<p>0,3%                                 10´</p>	<p>Μετά την χρήση (των εργαλείων, ενδοσκοπίων)</p>	<p>Εργαλεία και ενδοσκόπια τοποθετούνται στο διάλυμα ώστε να καλύπτονται πλήρως. Να απομακρύνεται ο παγιδευμένος αέρας από τις κοιλότητες. Μετά τον χρόνο δράσης ξεπλύνετε καλά, στεγνώστε.</p>
 <p>Επιφάνειες στο χώρο εργασίας</p>	<p><b>SEPTOQUAT AM</b> - σκουπίστε -</p>	<p>0,75%                                 1h</p>	<p>Πολλές φορές ημερησίως.</p>	<p>Ετοιμάστε το διάλυμα σύμφωνα με τις οδηγίες. Σκουπίστε τις επιφάνειες με ένα εμποτισμένο σε απολυμαντικό καθαρό πανί ή σφουγγαρίστρα. Καλύψτε ομοιόμορφα την επιφάνεια. Μη στεγνώσετε την επιφάνεια.</p>
 <p>Επιφάνειες στο χώρο εργασίας</p>	<p><b>SEPTOQUAT AM</b> - σκουπίστε -</p>	<p>0,75%                                 1h</p>	<p>Πολλές φορές ημερησίως.</p>	<p>Ετοιμάστε το διάλυμα σύμφωνα με τις οδηγίες. Σκουπίστε τις επιφάνειες με ένα εμποτισμένο σε απολυμαντικό καθαρό πανί ή σφουγγαρίστρα. Καλύψτε ομοιόμορφα την επιφάνεια. Μη στεγνώσετε την επιφάνεια.</p>
 <p>Χειρουργικό Τραπέζι</p>	<p><b>QUARTYSEPT</b> - ψεκάστε -</p>	<p>Έτοιμο προς χρήση                                 1´</p>	<p>Όταν απαιτείται. Μετά από κάθε αλλαγή ζώου.</p>	<p>Σκουπίστε τις επιφάνειες μ' ένα εμποτισμένο σε απολυμαντικό καθαρό πανί. Καλύψτε ομοιόμορφα την επιφάνεια. Ψεκάστε τις δύσκολα προσβάσιμες επιφάνειες. Μη στεγνώσετε την επιφάνεια.</p>
 <p>Κλουβί Ζώων και Πουλιών</p>	<p><b>QUARTYSEPT</b> - ψεκάστε / σκουπίστε</p> <p><b>SEPTOQUAT AM</b> - σκουπίστε -</p>	<p>Έτοιμο προς χρήση                                 1´</p> <p>0,75%                                 1h</p>	<p>Όταν απαιτείται. Μετά από κάθε αλλαγή ζώου.</p>	<p>Σκουπίστε τις επιφάνειες μ' ένα εμποτισμένο σε απολυμαντικό καθαρό πανί. Καλύψτε ομοιόμορφα την επιφάνεια. Ψεκάστε τις δύσκολα προσβάσιμες επιφάνειες. Μη στεγνώσετε την επιφάνεια.</p>