








## ΠΡΟΓΡΑΜΜΑ ΑΠΟΛΥΜΑΝΣΗΣ

### ΑΙΣΘΗΤΙΚΗΣ-ΟΝΥΧΟΠΛΑΣΤΙΚΗΣ

ΑΝΤΙΚΕΙΜΕΝΟ		ΠΡΟΪΟΝ -ΤΡΟΠΟΣ	ΑΡΑΙΩΣΗ -ΧΡΟΝΟΣ	ΣΥΧΝΟΤΗΤΑ	ΕΦΑΡΜΟΓΗ
	Υγιεινή Αντισηψία χεριών	<b>ΒΑΚΤΙ RUB</b> - επάλειψη με τρίψιμο -	Έτοιμο προς χρήση 30''	Πριν και μετά από οποιαδήποτε εργασία.	Πάρτε μέσω δοσιμετρικής αντλίας τουλάχιστον 3ml και τρίψτε τα χέρια σας.
		<b>ΒΑΚΤΙ GEL</b> - επάλειψη με τρίψιμο -			
	Πλύσιμο χεριών	<b>ΒΑΚΤΙ SOAP PREMIUM</b> (Υγρός αντισάπων)	Έτοιμο προς χρήση	Μόνο σε περίπτωση εμφανών ρύπων σε σύνδεση με υγιεινή αντισηψία. Μετά την τουαλέτα. Κατά περίπτωση.	Τοποθετήστε το σαπούνι στα υγρά χέρια και αφήστε να αφρίσει ομοιόμορφα. Ξεπλύνετε καλά, σκουπίστε με χειροπετσέτα μιας χρήσεως.
		<b>ΒΑΚΤΙ SOAP FOAM</b> (Σαπούνι σε μορφή αφρού)			
	Αντισηψία επιδερμίδας	<b>ΒΑΚΤΙ RUB 250 ml</b> - με ψεκασμο -	Έτοιμο προς χρήση 15''	Πριν από οποιαδήποτε εφαρμογή στο δέρμα	Ψεκάστε το δέρμα . Αφήστε να στεγνώσει πλήρως.
	Εργαλεία συμπεριλαμβανομένων και όλων των πλενόμενων υλικών	<b>SEPTOQUAT AM MD</b> <b>ΒΑΚΤΙ 4% CHG</b> -εμβάπτιστε-	1% για 1 ώρα	Όταν απαιτείται χειρωνακτικός καθαρισμός-απολύμανση εργαλείων και εξαρτημάτων.	Εμβάπτιστε τα υλικά .Ξεπλύνετε με νερό βρύσης και προωθήστε τα για αποστείρωση.
	Εργαλεία-πενσάκια	<b>CHLORASEPT 2% CHG</b> <b>QUARTYSEPT</b> -Ψεκάστε-	Έτοιμο προς χρήση	Όταν απαιτείται απολύμανση υλικών σε κατ'οίκον θεραπεία.	Ψεκάστε τα προς απολύμανση υλικά(Κατ'οίκον θεραπεία).Ακολουθεί εμβάπτιση στο πέρας της ημέρας.
	Επιφάνειες	<b>QUARTYSEPT</b> - με ψεκασμο -	Έτοιμο προς χρήση	Πριν και μετά από οποιαδήποτε εφαρμογή.	Ψεκάστε τις προς απολύμανση επιφάνειες και αφήστε να στεγνώσουν.Στη συνέχεια σκουπίστε με πανί ή χαρτί αν είναι απαραίτητο.
	Φροντίδα χεριών-δέρματος	<b>ΚΡΕΜΑ ΧΕΡΙΩΝ</b>	Έτοιμη προς χρήση	Στο τέλος κάθε εφαρμογής	Επαλείψτε τα χέρια με κυκλικές κινήσεις μέχρι να απορροφηθεί.